

Indikatortitel

Qualitätsziel

Inhalt

Möglichst oft Erreichen des wesentlichen Interventionsziels bei PCI

Erreichen des Rekanalisationsziels bei PCI mit der Indikation „akutes Koronarsyndrom mit ST-Hebungsinfarkt bis 24 h“

Indikator-ID

56024

Grundgesamtheit

Alle Patienten mit PCI

Zähler

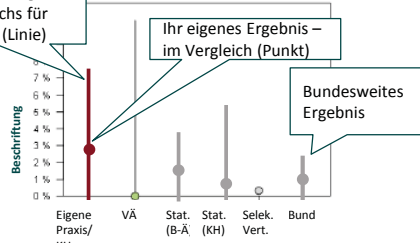
Verstorbene Patienten bis zum 30. postprozeduralen Tag

Referenzbereich

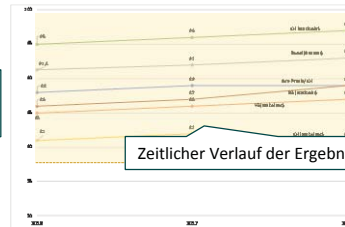
≤ x (95. Perzentil, Toleranzbereich)

Beschreibung von Grundgesamtheit und Zähler des Indikators sowie Angabe des Referenzbereichs

Grafische Darstellung des Vertrauensbereichs für diesen Indikator (Linie)



VÄ= Vertragsärzte/ Niedergelassene; KH= Krankenhaus; BÄ= Belegärzte



Zeitlicher Verlauf der Ergebnisse im Vergleich

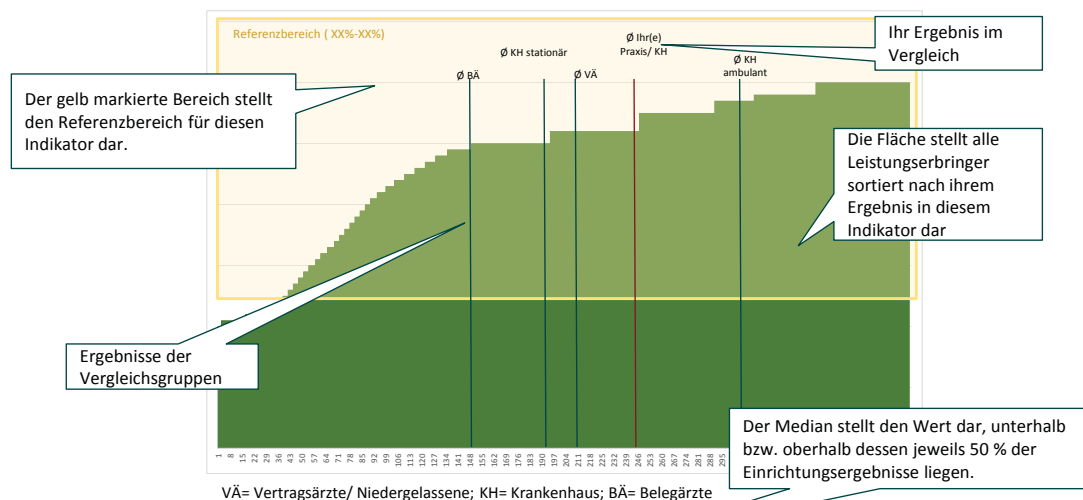
		Ergebnis n/N	Ergebnis %	Vertrauensbereich %
	VÄ			
	KH			
	BÄ			
	KH			
Leistungen				
(Gesamt)				

Anzahl der Fälle im Zähler und in der Grundgesamtheit

Gesamtergebnis in diesem Indikator

Innerhalb des Vertrauensbereichs liegt, vereinfacht ausgedrückt, mit einer Wahrscheinlichkeit von 95 % der tatsächliche Wert des Indikators. Je höher die Fallzahl, desto kleiner ist der Vertrauensbereich. Zwei Ergebnisse unterscheiden sich signifikant voneinander, wenn sich die jeweiligen Vertrauensbereiche nicht überschneiden.

Abbildung 1: Hinweise zu den Ergebnisdarstellungen



Der gelb markierte Bereich stellt den Referenzbereich für diesen Indikator dar.

Ergebnisse der Vergleichsgruppen

Die Fläche stellt alle Leistungserbringer sortiert nach ihrem Ergebnis in diesem Indikator dar

Der Median stellt den Wert dar, unterhalb bzw. oberhalb dessen jeweils 50 % der Einrichtungsergebnisse liegen.

VÄ= Vertragsärzte/ Niedergelassene; KH= Krankenhaus; BÄ= Belegärzte

	Min	P5	P10	P25	Median	P75	P90	P95	Max
Eigene Praxis/ KH									
VÄ (amb)									
KH (amb)									
KH (stat)									
BÄ (stat)									
Selektiv									
Bund									

Perzentile geben die Streuung der Einrichtungsergebnisse an. P25 gibt an, dass genau 25 % der Einrichtungsergebnisse unterhalb dieses Wertes liegen.

Abbildung 2: Hinweise zu den Ergebnisdarstellungen